

ESTADO INDIVIDUAL DE SITUACION FINANCIERA AL DICIEMBRE 31 DE 2025 Y 2024
(Expresado en Pesos Colombianos)

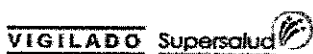
		2025	2024	Variación
ACTIVO				
Efectivo y sus Equivalentes	(Nota 06)	288.704.806	476.733.205	(39,44%)
Cuentas Comerciales por Cobrar y Otras Cuentas por Cobrar- Corrientes	(Nota 07)	3.551.193.967	2.314.008.154	53,47%
Inventarios	(Nota 08)	35.727.846	20.057.565	78,13%
Diferidos	(Nota 09)	5.809.571	7.771.879	(25,25%)
Total Activos Corrientes		3.881.436.190	2.818.570.804	37,71%
Propiedad Planta y Equipo	(Nota 10)	397.836.714	418.606.038	(4,96%)
Otros Activos Financieros No Corrientes	(Nota 11)	4.267.620.057	6.653.795.144	(35,86%)
Intangibles	(Nota 12)	65.063.250	75.473.370	(13,79%)
Total Activo No Corriente		4.730.520.021	7.147.874.522	(33,82%)
TOTAL ACTIVO		8.611.956.211	9.966.445.326	(13,59%)
PASIVO				
Obligaciones financieras corto plazo	(Nota 13)	608.303.888	476.862.919	27,56%
Proveedores	(Nota 14)	127.302.126	175.767.230	(27,57%)
Cuentas por pagar corto plazo	(Nota 15)	2.303.165.060	2.482.138.064	(7,21%)
Impuestos, gravámenes y tasas	(Nota 16)	15.783.000	39.639.467	(60,18%)
Obligaciones laborales	(Nota 17)	1.963.598.781	1.961.156.025	0,12%
Anticipos y avances recibidos	(Nota 18)	25.687.358	48.573.876	(47,12%)
Total Pasivo Corriente		5.043.840.213	5.184.137.580	(2,71%)
Obligaciones financieras largo plazo	(Nota 13)	1.018.398.975	990.000.000	0,00%
Cuentas por pagar largo plazo	(Nota 15)	1.514.012.285	3.013.489.970	(49,76%)
Total pasivo no corriente		2.532.411.260	4.003.489.970	(36,74%)
TOTAL PASIVO		7.576.251.473	9.187.627.551	(17,54%)
PATRIMONIO				
Aportes Sociales		919.725.560	919.725.560	0,00%
Donaciones		2.300.000.000	2.300.000.000	0,00%
Resultados del ejercicio		256.886.962	1.965.429.909	(86,93%)
Resultados del Ejercicios Anteriores	(7.436.247.868)	(7.436.247.868)	(9.401.677.778)	(20,91%)
Ganancia Retenida por adopción por primera vez de NIIF		4.995.340.083	4.995.340.083	0,00%
TOTAL PATRIMONIO	(Nota 19)	1.035.704.737	778.817.775	32,98%
TOTAL PASIVO Y PATRIMONIO		8.611.956.211	9.966.445.326	(13,59%)

Las notas adjuntas son parte integral de los Estados Financieros

GLORIA INES PIÑEROS RICARDO
Representante Legal

ANA YADIVE ARCHILA SANABRIA
Contador Público T.P No. 69470-T
(Ver Certificación Adjunta)

DAYANA TIRADO
Revisor Fiscal T.P No. 110874
(Ver Dictamen Adjunto)
Designada por Consultores Daycont SAS



ESTADO INDIVIDUAL DE RESULTADO INTEGRAL AL DICIEMBRE 31 DE 2025 Y 2024

(Expresado en Pesos Colombianos)

		2025	2024	Variación
Ingresos netos operacionales	(Nota 20)	6.113.184.916	7.796.643.247	(21,59%)
Costo de ventas	(Nota 21)	(2.699.413.207)	(2.634.356.317)	2,47%
Excedente (pérdida) bruta		3.413.771.709	5.162.286.930	(33,87%)
GASTOS OPERACIONALES				
Administración		(1.779.868.145)	(1.771.290.573)	0,48%
Total Gastos Operacionales	(Nota 22)	(1.779.868.145)	(1.771.290.573)	0,48%
Excedente (pérdida) operacional		1.633.903.564	3.390.996.357	(51,82%)
(+) Ingresos no operacionales	(Nota 20)	326.509.508	32.424.528	906,98%
(-) Gastos no operacionales	(Nota 22)	(1.524.892.878)	(1.258.821.140)	21,14%
Excedente (pérdida) antes de impuestos		435.520.194	2.164.599.745	(79,88%)
Impuesto de Renta y Complementarios	(Nota 23)	(178.633.232)	(199.169.835)	(10,31%)
Excedente (pérdida) neta del ejercicio		256.886.962	1.965.429.910	(86,93%)

Las notas adjuntas son parte integral de los Estados Financieros

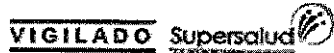
GLORIA INES PIÑEROS RICARDO

GLORIA INES PIÑEROS RICARDO
Representante Legal

ANA YAJIIVE ARCHILA SANABRIA
ANA YAJIIVE ARCHILA SANABRIA
Contador Público T.P No. 89470-T
(Ver Certificación Adjunta)

DAYANA TIRADO

DAYANA TIRADO
Revisor Fiscal T.P No. 110874
(Ver Dictamen Adjunto)
Designada por Consultores Daycont SAS




ESTADO INDIVIDUAL DE FLUJO DE EFECTIVO PARA LOS AÑOS TERMINADOS EL 31 DE DICIEMBRE DE 2025 Y 2024

(Expresado en Pesos Colombianos)


	2025	2024
EN ACTIVIDADES DE OPERACION		
Ganancia o Perdida	256.886.962	1.965.429.909
AJUSTES PARA CONCILIAR LA GANANCIA O PERDIDA		
Ajuste por Impuestos a las ganancias	-	-
Ajuste por disminuciones o (incrementos) en los inventarios	(15.670.280)	4.785.190
Ajuste por disminuciones o (incrementos) en las cuentas comerciales por cobrar comerciales	(1.237.185.813)	21.789.594
Ajuste por disminuciones o (incrementos) en activos por impuestos	-	-
Ajustes por incrementos o (disminuciones) en las cuentas por pagar comerciales	(1.726.915.792)	(2.859.405.338)
Ajustes por incrementos o (disminuciones) en otros pasivos financieros	-	-
Ajustes por incrementos o (disminuciones) en pasivos por impuestos	(23.856.467)	37.869.137
Ajustes por gastos de depreciación y amortización	140.812.472	120.221.655
Total Ajustes para Conciliar la Ganancia (Pérdida)	(2.862.815.881)	(2.674.739.762)
Intereses Pagados		
Intereses Recibidos		
Otras Entradas o (Salidas) de Efectivo	(18.481.454)	89.236.053
Flujos de Efectivo Netos Procedentes (Utilizados en) Operaciones	(2.881.297.335)	(2.585.503.709)
FLUJOS DE EFECTIVO NETOS (UTILIZADOS EN) ACTIVIDADES DE INVERSION		
Disminucion (incremento) de propiedad planta y equipo	(120.043.177)	(82.557.181)
Otras Entradas (Salidas) de Efectivo	2.396.585.206	1.853.759.724
Flujos de Efectivo Netos Procedentes (Utilizados en) Actividades de INVERSION	2.276.542.029	1.771.202.543
FLUJOS DE EFECTIVO NETOS PROCEDENTES (UTILIZADOS EN) ACTIVIDADES DE FINANCIACION		
Importes procedentes de Préstamos		
Otras Entradas (Salidas) de efectivo	159.839.944	(1.927.114.665)
Flujo de Efectivos Netos Procedentes (Utilizados en) Actividades de FINANCIACION	159.839.944	(1.927.114.665)
INCREMENTO (DISMINUCION) NETO DE EFECTIVO Y EQ DE EFECTIVO	(188.028.399)	(775.985.922)
Efectivo y Equivalentes al Inicio del Periodo	476.733.205	1.252.719.127
EFFECTIVO Y SUS EQUIVALENTES AL FINALIZAR EL EJERCICIO	288.704.806	476.733.205

Las notas adjuntas son parte integral de los Estados Financieros



GLORIA INES PIÑEROS RICARDO
Representante Legal


ANA YALDIVE ARCHILA SANABRIA
Contador Público T.P No. 69470-T
(Ver Certificación Adjunta)



DAYANA TIRADO
Revisor Fiscal T.P No. 110874
(Ver Dictamen Adjunto)
Designada por Consultores Daycont SAS

ESTADO INDIVIDUAL DE CAMBIOS EN EL PATRIMONIO A EL 31 DE DICIEMBRE DE 2025 Y 2024
(Expresado en Pesos Colombianos)

	ACTIVO	PATRIMONIO	LIABILIDAD	RENTAS Y GANANCIAS	PERDIDAS Y GASTOS	TOTAL PATRIMONIO
Patrimonio al inicio de periodo - 1 de enero de 2024	919.725.560	2.300.000.000	(9.598.126.113)	6.604.224.307	196.448.335	422.272.089
RESULTADO INTEGRAL						
Traslado de Resultados			196.448.335		(196.448.335)	-
Ganancia (Pérdida)					1.965.429.909	1.965.429.909
Dividendos Reconocidos Como Distribuciones a los Propietarios						-
Incrémento (Disminución) por Otros Cambios				(1.608.884.224)		-
Total Incremento (Disminución en el Patrimonio)	919.725.560	2.300.000.000	(9.401.677.778)	4.995.340.083	1.965.429.909	778.817.775
Saldo al 31 de diciembre de 2024	919.725.560	2.300.000.000	(9.401.677.778)	4.995.340.083	1.965.429.909	778.817.775
RESULTADO INTEGRAL						
Traslado de Resultados			1.965.429.909		(1.965.429.909)	-
Ganancia (Pérdida)					256.886.962	256.886.962
Dividendos Reconocidos como Distribuciones a los Propietarios						-
Incrémento (Disminución) por Otros Cambios						-
Total Incremento (Disminución en el Patrimonio)	919.725.560	2.300.000.000	(7.436.247.868)	4.995.340.083	256.886.962	1.035.704.737
Patrimonio al final del periodo - 31 de diciembre de 2025	919.725.560	2.300.000.000	(7.436.247.868)	4.995.340.083	256.886.962	1.035.704.737

Las notas adjuntas son parte integral de los Estados Financieros

Gloria Ines Piñeros Ricardo
GLORIA INES PIÑEROS RICARDO
 Representante Legal

Ana Yaidive Archila Sanabria
ANA YAIDIVE ARCHILA SANABRIA
 Contador Público
 T.P No. 69470-T
 (Ver Certificación Adjunta)

Dayana Tirado
DAYANA TIRADO
 Revisor Fiscal
 T.P No. 110874
 (Ver Dictamen Adjunto)
 Designada por Consultores Daycont SAS